

## INHOUD

1. Voorwaarden om te mogen reserveren
2. Vanaf wanneer kan u reserveren ?
3. Hoe kan u reserveren ?  
>> maximale aantal door u te reserveren examenmomenten
4. Reserveren
  - A. Een reservatie maken
  - B. Een reservatie aanpassen
  - C. Een reservatie annuleren
5. Begrippen
6. Examenreglement
7. Informaticaprobleem?

## 1. Voorwaarden om te mogen reserveren

Om een [examenmoment](#) voor het toelatingsexamen te mogen reserveren, moet uw aanvraag goedgekeurd zijn door de stagedienst van het IAB en moeten de administratieve kosten betaald zijn.

## 2. Vanaf wanneer kan u reserveren?

Eén maand vóór de eerste dag van een [examenperiode](#) kan u, indien de voorwaarden zijn voldaan (zie punt 1), reserveren via het [examenreservatieportaal](#). U kan tot twee dagen vóór een examenmoment reserveren.

### een voorbeeld:

De eerste examenperiode van 2016 gaat door van maandag 9 mei 2016 tot en met vrijdag 17 juni 2016. Deze examenperiode bestaat uit meerdere examenmomenten. Een examenmoment is een voor- of namiddag waarop het examen doorgaat, dus in ons voorbeeld is

examenmoment 1 = maandag	9 mei 2016	van	9.00-12.30 uur
examenmoment 2 = maandag	9 mei 2016	van	13.00-16.30 uur
examenmoment 3 = dinsdag	10 mei 2016	van	9.00-12.30 uur
examenmoment 4 = dinsdag	10 mei 2016	van	13.00-16.30 uur
examenmoment 5 = woensdag	11 mei 2016	van	9.00-12.30 uur

...

De eerste dag waarop u kan reserveren, op voorwaarde dat uw aanvraag goedgekeurd werd en u betaald heeft, is maandag 11 april 2016. U kan tot twee dagen vóór een examenmoment reserveren, dus in ons voorbeeld is

reserveren mogelijk tot en met 7 mei 2016 voor een examenmoment op 9 mei 2016  
reserveren mogelijk tot en met 8 mei 2016 voor een examenmoment op 10 mei 2016  
reserveren mogelijk tot en met 9 mei 2016 voor een examenmoment op 11 mei 2016

...

### **Ons advies**

Reserveer tijdig want de plaatsen zijn beperkt tot 36 kandidaten per examenmoment!

### 3. Hoe kan u reserveren?

Via het [informatie- en uitwisselingsplatform](#) van het IAB kan u één of meerdere examenmomenten reserveren. Het maximale aantal examenmomenten dat u kan reserveren hangt af van:

- het aantal beschikbare examenmomenten **en**
- het aantal vakken die u dient af te leggen

Hoe wordt het maximale aantal door u te reserveren examenmomenten bepaald? (m.a.w. hoeveel examenmomenten mag u reserveren)

a. Neem het totale aantal vakken dat u dient af te leggen en tel er 1 bij indien het totaal oneven is, dus

indien u 1 vak dient af te leggen	=	1 + 1 = 2
indien u 4 vakken dient af te leggen	=	4
indien u 9 vakken dient af te leggen	=	9 + 1 = 10
indien u 16 vakken dient af te leggen	=	16
indien u 25 vakken dient af te leggen	=	25 + 1 = 26

b. Om meer flexibiliteit te geven aan de kandidaten, heeft het Instituut beslist dat er minimaal 2 vakken en maximaal 13 vakken per examenmoment mogen worden afgelegd. Het maximale aantal door u te reserveren examenmomenten is dan

indien u 1 vak dient af te leggen	=	2 (zie hierboven) / 2 (minimum) = 1 examenmoment
indien u 4 vakken dient af te leggen	=	4 (zie hierboven) / 2 (minimum) = 2 examenmomenten
indien u 9 vakken dient af te leggen	=	10 (zie hierboven) / 2 (minimum) = 5 examenmomenten
indien u 16 vakken dient af te leggen	=	16 (zie hierboven) / 2 (minimum) = 8 examenmomenten
indien u 25 vakken dient af te leggen	=	26 (zie hierboven) / 2 (minimum) = 13 examenmomenten

U mag gebruikmaken van al uw examenmomenten waarop u recht heeft maar dat is niet verplicht. Indien u 25 vakken dient af te leggen, kan u perfect opteren om al uw vakken in 2 examenmomenten af te leggen nl. 13 vakken op één examenmoment en 12 vakken op het andere.

U weet nu hoeveel examenmomenten u maximaal mag reserveren. Hieronder ([punt 4](#)) volgt het stappenplan hoe u moet reserveren en aan welke regels u zich moet houden.

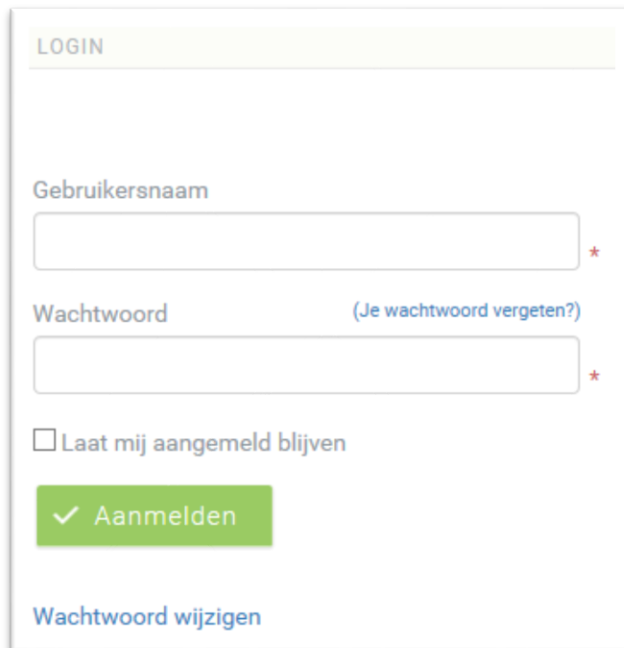
Om toegang te krijgen tot het informatie- en uitwisselingsplatform hebt u dezelfde gebruikersnaam en wachtwoord nodig die u gebruikt om u aan te melden op de website van het IAB (<http://www.iec-iab.be>). Klik [hier](#) indien u niet meer beschikt over deze gegevens.

#### 4. Reserveren

- a. een reservatie maken

Stap 1: meld u aan op het informatie- en uitwisselingsplatform – klik [hier](#)

[afbeelding](#)

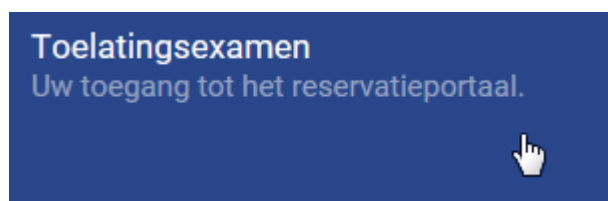


The image shows a login form with the following elements:

- A header bar with the text "LOGIN".
- A label "Gebruikersnaam" above a text input field. A red asterisk is to the right of the field.
- A label "Wachtwoord" above a text input field. A red asterisk is to the right of the field. A link "(Je wachtwoord vergeten?)" is to the right of the label.
- A checkbox labeled "Laat mij aangemeld blijven".
- A green button with a white checkmark and the text "Aanmelden".
- A link "Wachtwoord wijzigen" at the bottom.

Stap 2: indien uw aanvraag goedgekeurd werd en u betaald heeft om deel te nemen, verschijnt er ten vroegste één maand voor de aanvang van de examenperiode/sessie een blauwe blok *Toelatingsexamen* in het informatie- en uitwisselingsplatform. Door te klikken op deze blok, komt u in het examenreservatieportaal.

[afbeelding](#)



Stap 3: kies één van de beschikbare examenmomenten en klik op de knop *Reservatie maken*

afbeelding

Datum	Tijdstip	Aantal inschrijvingen	Reserveren mogelijk tot en met 10/05/2016
12/05/2016	9u00 - 12u30	0 / 36	<a href="#">Reservatie maken</a>

Datum en Tijdstip = examenmoment

>> 12 mei 2016 tussen 9.00 – 12.30 uur

Aantal inschrijvingen = aantal kandidaten die dit examenmoment reeds hebben gereserveerd

>> 0 kandidaten hebben gereserveerd en er zijn nog 36 plaatsen beschikbaar

Reserveren mogelijk tot = de laatste dag waarop u een examenmoment kan reserveren

>> u kan reserveren tot en met 10 mei voor een examenmoment op 12 mei

Stap 4: klik op de knop *Reservatie maken*

afbeelding

Reservatie maken

Stap 5: selecteer het aantal vakken die u wenst af te leggen op het door u gekozen examenmoment

afbeelding

**Reservatie maken (12/05/2016 - 8u30 - 12u30)**

U kunt nog maximum 3 examenmoment(en) kiezen voor deze examenperiode.  
Selecteer minimum 2 vak(ken) voor dit examenmoment

- Juridische en beroepsnormen
- Organisatie van de boekhouddiensten
- Personenbelasting
- Vennootschapsbelasting
- Vennootschapsrecht
- Wetgeving inzake de jaarrekening

[Ga verder](#) [Annuleren](#)

In dit voorbeeld dien ik 6 vakken af te leggen binnen deze examenperiode/sessie.  
>> Juridische en beroepsnormen | Organisatie van de boekhouddiensten | ...

Het maximale aantal examenmomenten = (berekeningwijze zie [punt 3](#))  
>> 6 vakken / minimaal 2 vakken = maximaal 3 examenmomenten

afbeelding

U kunt nog maximum 3 examenmoment(en) kiezen voor deze examenperiode.

Meer info omtrent de berekeningwijze vindt u in [punt 3](#) zie hierboven.

Stap 6: klik op de knop *Ga verder*

afbeelding

[Ga verder](#)

Stap 7: klik nu op *Reservatie bevestigen* indien u zeker bent

**Let op!** Na bevestiging kunt u deze reservatie **niet** meer aanpassen.

[afbeelding](#)

**Reservatie maken (12/05/2016 - 8u30 - 12u30)**

Let op: na bevestiging kunt u deze reservatie niet meer aanpassen.

Dit is de 1e reservatie voor de examenperiode 09/05/2016 - 17/06/2016. Indien u nog vakken moet reserveren kan u ervoor kiezen om dit nu of op een latere tijdstip te doen.

---

Juridische en beroepsnormen

---

Organisatie van de boekhouddiensten

---

Vennootschapsbelasting

---

Dit is de ... reservatie = het totale aantal reservaties die u reeds heeft gedaan voor deze sessie

>> 1ste reservatie

U dient uw reservatie te bevestigen of aan te passen door onderaan de knoppen aan te klikken. **Let op!** Na bevestiging is het **niet** meer mogelijk om de reservatie aan te passen.

U kan kiezen om onmiddellijk of op een later tijdstip uw andere vakken te reserveren  
>> Vergeet niet uw resterende vakken te reserveren indien u beslist om dit later in deze examenperiode te doen. U wordt hier niet van op de hoogte gebracht. **U bent zelf verantwoordelijk voor uw reservaties.**

Stap 8: u krijgt een overzicht van uw reservatie(s) die u eventueel kan afdrukken

[afbeelding](#)



onderaan ziet u het overzicht van de resterende vakken die u nog dient te reserveren

[afbeelding](#)



U moet nog een reservatie maken voor volgende vakken  
>> 3 vakken

Er zijn nog ... examenmoment(en) beschikbaar  
>> dit zijn alle examenmomenten die nog niet volzet zijn

U kunt maximaal nog 2 examenmoment(en) kiezen voor deze examenperiode  
>> u had in totaal 6 vakken en hebt er 3 gereserveerd = 3 vakken nog te reserveren  
3 vakken gedeeld door minimaal 2 vakken =  $1 + 1 = 2$  (zie [punt 3](#))

Stap 9: maak nog een reservatie of verlaat het portaal

Indien u kiest om nog een reservatie te doen > ga naar [stap 3](#)

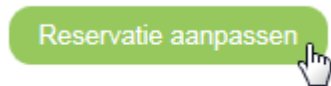
Indien u kiest om het portaal te verlaten en later te reserveren > ga naar [stap 1](#)



b. een reservatie aanpassen

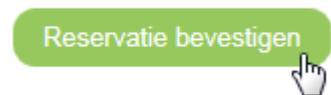
Indien u tijdens een reservatie uw keuze wil aanpassen kan dit door te klikken op de knop *Reservatie aanpassen*

afbeelding



Deze knop staat naast de knop *Reservatie bevestigen*, door op de knop *Reservatie bevestigen* te klikken kan u **geen** aanpassingen meer doen aan uw reservatie.

afbeelding



c. een reservatie annuleren

U kan zelf **geen** reservatie annuleren die u reeds hebt bevestigd.

**Let op!**

**Annulatie/aanpassing van uw reservatie(s) is enkel mogelijk alvorens het examenmoment plaatsvindt en niet na een examenmoment.**

## 5. Begrippen

Informatie- en uitwisselingsplatform ( <https://eloket.iec-iab.be> ) = uw toegang tot het Instituut die onder andere het e-loket bevat  
Hiervoor heeft u een gebruikersnaam en wachtwoord nodig. (Vergeten? [Klik hier](#))

Examenreservatieportaal = het portaal dat u toelaat om een plaats, voor een bepaald examenmoment binnen een bepaalde examenperiode, te reserveren

Examenperiode of sessie = een periode waarin de toelatingsexamens doorgaan.  
De eerste examenperiode (sessie 1) van 2016 begint op maandag 9 mei en eindigt op vrijdag 17 juni

Examenmoment = een moment, voor- of namiddag, waarop u kan reserveren  
Een voormiddag begint om 9.00 uur en eindigt om 12.30 uur  
Een namiddag begint om 13.00 uur en eindigt om 16.30 uur

Poging = het aantal deelnames aan het toelatingsexamen.  
U heeft maximum 5 pogingen voor deelname aan het toelatingsexamen binnen vijf opeenvolgende jaren.

## 6. Examenreglement

Klik [hier](#) om het examenreglement te raadplegen.

## 7. Informaticaprobleem?

Indien u technische problemen ondervindt, neem dan contact op met de informatica dienst via mail [it@iec-iab.be](mailto:it@iec-iab.be) .